

jörger
DESIGN



ÄSTHETIK IM BAD |
BATHROOM AESTHETICS





Oliver Jörger – Geschäftsführer und Designer
Managing Director and Designer Oliver Jörger

Tradition und Innovationsfreude seit 1909

TRADITION AND THE JOY OF INNOVATION SINCE 1909

Vier Generationen prägen bis heute das deutsche Familienunternehmen Jörger, das mit seinem Namen international für erlesene Ästhetik im Bad steht. Seine weitreichende Geschichte repräsentiert das Wappen der Familie.

Das Fundament für die bestehende Tradition legte Bernhard Jörger: Am Hof von Großherzog Friedrich II. von Baden startete er als Blechnermeister die Bäder der adeligen Familien aus und richtete im Mannheimer Schloss die Installationen ein. Mit dieser hohen Reputation gründete er im Jahr 1909 gemeinsam mit seinem Vater Albert das Unternehmen.

Gerhard E. Jörger setzte ab 1965 mit seinem Fachwissen als Ingenieur und seinem Gespür für Stil und Design neue Maßstäbe: Zukunftsweisend verband er höchste handwerkliche und technische Qualität mit besonderen, ästhetischen Ansprüchen. In dieser Tradition steht der Geschäftsführer Oliver Jörger und prägt bis heute als Designer den modernen Stil von Jörger.

There are four generations that to this day have characterized the family-owned company Jörger which has dedicated its name, internationally, to sophisticated, aesthetic bathrooms. Its far-reaching history is represented in the family coat of arms.

The foundation for the current tradition was laid by Bernhard Jörger: At the court of Friedrich II of Baden he was entrusted with the task of furnishing the exclusive bathrooms and was responsible for the installations in the palace of Mannheim. In 1909, with this high reputation, he founded the company with his father, Albert.

With his expertise as an engineer and instinct for style and design Gerhard E. Jörger set new standards from 1965: Future-oriented, he combined the highest level of craftsmanship and technical quality with special, aesthetic demands. The managing director Oliver Jörger follows this tradition and shapes the modern style of Jörger.



Albert Jörger sen.



Bernhard Jörger



Albert Jörger jun.



Gerhard E. Jörger



Höchste Qualität für außergewöhnliche Ansprüche

HIGHEST QUALITY FOR EXCEPTIONAL DEMANDS



Edelste Materialien kommen in der Produktion aller Jörger-Armaturen und der im Design abgestimmten Accessoires zum Einsatz. Als Rohstoff dient ein hochwertiges, speziell legiertes Messing, das mit modernster Technik in eigener Manufaktur bearbeitet wird.

Die Kunst des präzisen Schleifens und Polierens ist der Garant für eine edle Optik. Mit größter Sorgfalt erfolgt die Bearbeitung der Oberflächen zumeist in reiner Handarbeit. Vom ersten bis zum letzten Arbeitsschritt legt die Design-Manufaktur Jörger kompromisslos Wert auf höchste Qualität. Made in Germany.

Qualitätsfaktor Nummer eins ist der Mensch. Unsere Mitarbeiter sind hoch qualifizierte Spezialisten, die sich der Verantwortung unseren anspruchsvollen Kunden gegenüber jederzeit bewusst sind. Ihre Leidenschaft und ihr handwerkliches Können spiegeln sich im gesamten Portfolio wider.

Only the finest materials are used in the production of Jörger taps and accessories, all in matching design. The raw material is a high quality, specially alloyed brass, which is worked on with the most sophisticated technology, in company own workshops.

The art of precise grinding and polishing is the guarantee for the elegant look. With the utmost care and attention, work on the surfaces is mostly done by hand. From the first step to the very last, the Jörger design manufactory is absolutely committed to delivering only the highest quality. Made in Germany.

However, the most important qualitative factor is, without doubt, the human being. Our employees are highly qualified specialists, who are fully aware of and appreciate the responsibility they bear towards the high expectations of our customers. Their passion and their craftsmanship skills are reflected in all Jörger products.





Als Designer entwickelt Oliver Jörger seit über 20 Jahren persönlich die zeitlose Formgebung weiter und prägt den modernen, geradlinigen Stil auf Basis der überlieferten Gestaltungsideale. Mit Armaturen wie EXAL, VALENCIA, TURN, EMPIRE ROYAL und CRONOS führt er mit kreativer Leidenschaft das einzigartige Jörger Design fort.

Ästhetische Inspirationsquellen sind für den studierten Ingenieur vor allem die Schönheit der Natur, außergewöhnliche Architektur und die Harmonie geometrischer Formen.

Jörger Design entwickelt sich ab und an auch im Dialog und Austausch mit Kunden und Partnern. So gibt es Designlösungen, die im Rahmen privater Projekte auf Kundenwunsch bzw. Designeranfrage entstehen. Jüngstes Beispiel ist ein Schmuckstück der VALENCIA-Kollektion: der schneeweiße Kristall als Pendant zum dekorativen schwarzen Kristall.

As designer, Oliver Jörger has been carrying the timeless design forward for over 20 years and has defined the modern, straight-lined style on the basis of traditional design ideals. He continues the unique Jörger design with creative passion, in fittings such as EXAL, VALENCIA, TURN, EMPIRE ROYAL and CRONOS.

The graduate engineer's aesthetic sources of inspiration include the beauty of nature, extraordinary architecture, and the harmony of geometrical shapes.

Sometimes it is also in exchanges with our customers and business partners that Jörger design develops. Thus there are design solutions created upon customer wish or design request within the scope of a private project. The most recent example for this is the snowy white crystal from the VALENCIA collection that forms the counterpart to the decorative black crystal.

„Jörger Design ist eine Aufgabe,
die mich glücklich macht.“

“JÖRGER DESIGN IS A TASK THAT GIVES ME JOY.”



JC



058
BELLEDOR



062
TURN



066
CRONOS CRYSTAL



070
CRONOS



072
FLORALE CRYSTAL



022
ELEVEN



012
EXAL



038
CHARLESTON
ROYAL



030
VALENCIA



046
EMPIRE ROYAL



042
CHARLESTON
SQUARE



052
DELPHI



050
EMPIRE ROYAL
CRYSTAL

EXAL

Klare Form in fließendem Design

CLEAR FORM IN A FLOWING DESIGN



1 632.10.333.xxx



2 632.10.111.xxx



3 632.10.332.xxx



4 632.20.360.xxx + 649.20.362.000



5 632.00.005.xxx



6 632.20.505.xxx



7 632.20.600.xxx



8 632.00.017.xxx



9 632.00.014.xxx

1 | Waschtisch 1-Hand Batterie, Ausladung 153 mm · Single lever washbasin mixer, spout projection 153 mm 2 | Bidet 1-Hand Batterie · Single lever bidet mixer 3 | Waschtisch 1-Hand Batterie mit Körperverlängerung, Gesamthöhe 240 mm · Single lever washbasin mixer with body extension, total height 240 mm 4 | Wand-Waschtisch 1-Hand Batterie, Ausladung 190 mm · Single lever wall washbasin mixer, spout projection 190 mm 5 | Lotionspender · Soap dispenser 6 | Wannenfüll- und Brausebatterie für Aufputzmontage mit Garnitur, Ausladung 194 mm · Exposed tub/shower mixer ½", incl. shower set, spout projection 194 mm 7 | 1-Hand Brausebatterie ½" für Aufputzmontage · Single lever exposed shower mixer ½" 8 | Seifenhalter, freistehend · Soap dish holder, free standing 9 | Papierhalter · Toilet paper roll holder

Weitere Produkte unter www.joerger.de · Further products see www.joerger.de



Waschtisch 1-Hand Batterien in Nickel matt
Single lever washbasin mixers in satin nickel



Der Hebelmischer ist ein Schlüsselement der Badkollektion EXAL und überzeugt durch sein anspruchsvolles Design und seine Funktionalität.

Jörger
DESIGN 

The single lever mixer is the key element of the EXAL bathroom collection and impresses with its sophisticated design and functionality.





Mehr als eine praktische Alternative: Geradlinig, kompakt und besonders formschön ist die EXAL-Waschtischarmatur für die Wand. Das innovative, seidenmatt schimmernde Finish verleiht den modernen Armaturen und Accessoires eine sehr edle und elegante Ausstrahlung.

More than just a practical alternative: the EXAL wall-mounted washbasin mixer is of straightforward compact style and very beautiful designed. The innovative mink surface in matt finish gives the fittings and accessories a refined and elegant look.



Trendsetter mit klarem
Design und wohnlicher
Ausstrahlung –
EXAL in Nerz matt

TRENDSETTER WITH CLEAR DESIGN AND
HOMELY LOOK – EXAL IN MINK MATT





Moderner und eleganter Stil auf der Höhe der Zeit

CONTEMPORARY AND ELEGANT STYLE THAT
PERFECTLY MEETS THE TASTE OF THE TIMES





Glanzvoller Luxus für das moderne Bad mit EXAL in Edelmessing

BRILLIANT LUXURY FOR THE MODERN BATHROOM WITH EXAL IN SUNSHINE



ELEVEN

Designarmatur für alle

A DESIGN FITTING FOR EVERYONE



1 633.10.333.xxx



2 633.10.111.xxx



3 633.10.332.xxx



4 633.20.360.xxx + 649.20.362.000



5 633.20.125.xxx +
649.40.360.000



6 633.20.505.xxx



7 633.20.600.xxx



8 632.00.046.xxx



9 632.00.001.xxx



10 632.00.015.xxx

1 | Waschtisch 1-Hand Batterie, Ausladung 136 mm · Single lever washbasin mixer, spout projection 136 mm 2 | Bidet 1-Hand Batterie · Single lever bidet mixer 3 | Waschtisch 1-Hand Batterie mit Körperverlängerung, Gesamthöhe 268 mm · Single lever washbasin mixer with body extension, total height 268 mm 4 | Wand-Waschtisch 1-Hand Batterie, Ausladung 189 mm · Single lever wall washbasin mixer, spout projection 189 mm 5 | 1-Hand Batterie ½" für UP-Montage mit Umstellung · Concealed single lever wall mixer ½" with diverter 6 | Wannenfüll- und Brausebatterie für Aufputzmontage mit Garnitur, Ausladung 192 mm · Exposed tub/shower mixer ½" incl. shower set, spout projection 192 mm 7 | 1-Hand Brausebatterie ½" für Aufputzmontage · Single lever exposed shower mixer ½" 8 | Glashalter, freistehend · Tumbler holder, free standing 9 | Klosettbürstengarnitur, freistehend · Toilet brush holder set, free standing 10 | Reserve-Papierhalter · Spare toilet paper roll holder

Weitere Produkte unter www.joerger.de · Further products see www.joerger.de



ELEVEN in Silbernickel. Die sanft und angenehm glänzende Oberfläche verleiht den Armaturen und Accessoires eine klare und sehr edle Ausstrahlung. Sehr effektiv dazu wirken die Holzpaneele im angesagten Vintage-Look. Die Materialien harmonisieren perfekt.

ELEVEN in polished nickel. The smooth and beautifully gleaming surface lends the fittings and accessories a clear and very elegant charm. Combined with the wooden panels in the trendy vintage style, the result is truly effective – the materials complement each other perfectly.



Duschsystem mit Aufputz-Brausethermostat ½" und Accessoires in Silbernickel
Shower system with exposed thermostat ½" and accessories in polished nickel



Wand-Waschtisch 1-Hand Batterie in Silberrnickel
Single lever wasbhasin mixer in polished nickel

Willkommen in der Wohlfühloase mit ELEVEN in Nerz matt

WELCOME TO BATHROOM WELLNESS OASIS
WITH ELEVEN IN MINK MATT



Bidet 1-Hand Batterie und Accessoires in Nerz matt
Single lever bidet mixer and accessories in mink matt





Moderne Eleganz mit ELEVEN in Nerz matt – Die leicht seidenmatt schimmernde Oberfläche lässt Armaturen und Accessoires in einem eleganten Anthrazit erscheinen. Der Farbton erinnert an das Fell des Zobels und wirkt sehr edel. Perfekt dazu sind moderne Wanddesigns, die funktional und wohnlich zugleich sind.

Modern elegance with ELEVEN in mink matt – The slightly silky-matt shimmering surface makes fittings and accessories appear in an elegant anthracite. The shade is reminiscent of the fur of the sable and looks very noble. Perfectly matched are the modern wall designs, which are functional and homely at the same time.



Duschsystem mit Aufputz 1-Hand Brausebatterie ½" und Accessoires in Nerz matt
Shower system with exposed single lever mixer ½" and accessories in mink matt



Den Hebelmischer für den Waschtisch gibt es in drei unterschiedlichen Höhen mit verschieden großer Ausladung – hier in Nickel matt.
The washbasin single lever mixer is available in three different heights with different projections – shown here in satin nickel.

VALENCIA

Edle Stilverbindungen in Perfektion

ENOBLE STYLE COMBINATIONS, PERFECTLY ENTWINED



1 638.30.300.xxx-AA



2 638.10.111.xxx-AA



3 638.10.353.xxx-AA



4 638.20.360.xxx-AA + 649.20.362.000



5 638.00.023.xxx



6 638.20.125.xxx-AA + 649.40.360.000



7 638.10.333.xxx-AA



8 638.00.036.xxx



9 638.13.210.xxx



10 638.13.305.xxx

1 | Waschtisch 3-Loch Batterie, Ausladung 150 mm · Washbasin 3-hole mixer, spout projection 150 mm 2 | Bidet 1-Hand Batterie · Single lever bidet mixer 3 | Waschtisch 1-Hand Batterie XXL, Ausladung 220 mm · Single lever washbasin mixer XXL, spout projection 220 mm 4 | Wand-Waschtisch 1-Hand Batterie, Ausladung 215 mm · Single lever wall washbasin mixer, spout projection 215 mm 5 | Handtuchhaken, einfach · Robe hanger 6 | 1-Hand Batterie ½" für UP-Montage mit Umstellung · Concealed single lever wall mixer ½" with diverter 7 | Waschtisch 1-Hand Batterie, Ausladung 150 mm · Single lever washbasin mixer, spout projection 150 mm 8 | Glashalter · Tumbler holder 9 | Schlauchbrausegarnitur · Shower combination 10 | Duschgarnitur mit Duschstange 800 mm · Shower bar set with wall bar 800 mm

Weitere Produkte unter www.joerger.de · Further products see www.joerger.de



Waschtisch 1-Hand Batterie XXL mit Verlängerung in Silbernickel
Single lever washbasin mixer XXL with extension in polished nickel

Glanzvoller Auftritt für VALENCIA in Edelmessing mit weißem Kristall

GLAMOUROUS LOOK FOR VALENCIA IN SUNSHINE WITH WHITE CRYSTAL

JÖRGER
DESIGN 






Armatur mit weißem Kristall und Accessoires in Edelmessing - Tap with white crystal and accessories in sunshine



Edel monochromer Look für VALENCIA in Mattgold mit Metallgriffen

CLASSY MONOCHROME LOOK FOR VALENCIA IN MATT FINISH GOLD WITH METAL HANDLES





Badästhetik in neuer Dimension – VALENCIA mit edlen Natursteinen

BATHROOM AESTHETICS IN A NEW DIMENSION – VALENCIA WITH
PRECIOUS NATURAL STONES

Das neue Schmuckdesign von VALENCIA: die Schönheit und Einzigartigkeit von Schmucksteinen aus der Natur in Verbindung mit exklusiven, luxuriösen Oberflächenveredelungen von Jörger. Funkelnde Steine von magischer Schönheit zieren die Griffe der VALENCIA-Badarmaturen. Zur Auswahl stehen Labradorit, Malachit, schwarzer Marmor, Amethyst, weißer Türkis und blauer Aventurin.

The new VALENCIA jewellery design, featuring the magical beauty and uniqueness of natural gemstones combined with exclusive, luxurious surface finishes by Jörger. Scintillating stones of magical beauty adorn the handles of the VALENCIA bathroom taps. Available are labradorite, malachite, black marble, amethyst, white turquoise and blue aventurine.





CHARLESTON ROYAL

Moderner Designklassiker im Bad

MODERN DESIGN CLASSIC IN THE BATHROOM



1 619.10.353.xxx



2 619.10.332.xxx



3 619.30.300.xxx



4 615.40.380.xxx + 649.40.360.000



5 619.10.222.xxx



6 619.20.360.xxx + 649.20.362.000



7 632.00.036.xxx



8 619.20.665.xxx



9 632.20.465.xxx

1 | Waschtisch 1-Hand Batterie XXL, Ausladung 240 mm · Single lever washbasin mixer XXL, spout projection 240 mm 2 | Waschtisch 1-Hand Batterie mit Körperverlängerung, Gesamthöhe 440 mm · Single lever washbasin mixer with body extension, total height 440 mm 3 | Waschtisch 3-Loch Batterie, Ausladung 150 mm · Washbasin 3-hole mixer, spout projection 150 mm 4 | Unterputz-Thermostat ½" mit Mengenregulierung · Concealed wall thermostat ½" with flow control 5 | Handwaschbecken 1-Hand Batterie, Ausladung 85 mm · Single lever mini washbasin mixer, spout projection 85 mm 6 | Wand-Waschtisch 1-Hand Batterie, Ausladung 207 - 222 mm · Single lever wall washbasin mixer, spout projection 207 - 222 mm 7 | Glashalter · Tumbler holder 8 | Duschsystem mit 1-Hand Aufputz-Brausebatterie ½", Regenbrause ø 250 mm · Shower system with single lever exposed shower mixer ½", rainshower ø 250 mm 9 | Duschsystem mit Aufputz-Brausethermostat ½", Regenbrause ø 250 mm · Shower system with exposed thermostat ½", rainshower ø 250 mm
Weitere Produkte unter www.joerger.de · Further products see www.joerger.de



Waschtisch 1-Hand Batterie in Chrom
Single lever washbasin mixer in chrome





CHARLESTON SQUARE

Geometrie im Einklang

THE HARMONY OF GEOMETRY



1 634.10.333.xxx



2 634.20.360.xxx +
649.20.362.000



3 634.10.353.xxx



5 634.00.014.xxx



4 634.40.380.xxx + 649.40.360.000



6 634.20.125.xxx + 649.40.360.000



8 634.10.825.xxx +
649.10.970.000



7 634.40.105.xxx



9 634.13.305.xxx

10 634.13.215.xxx

1 | Waschtisch 1-Hand Batterie, Ausladung 150 mm · Single lever washbasin mixer, spout projection 150 mm 2 | Wand-Waschtisch 1-Hand Batterie 1/2", Ausladung 207 - 222 mm · Single lever wall washbasin mixer, spout projection 207 - 222 mm 3 | Waschtisch 1-Hand Batterie XXL, Ausladung 240 mm · Single lever washbasin mixer XXL, spout projection 240 mm 4 | Unterputz-Thermostat 1/2" mit Mengenregulierung und Umstellung · Concealed wall thermostat 1/2" with flow control and diverter 5 | Papierhalter · Toilet paper roll holder 6 | 1-Hand Batterie 1/2" für UP-Montage mit Umstellung · Concealed single lever wall mixer 1/2" with diverter 7 | 4-Loch Wannenfüll- und Brausebatterie, Ausladung 220 mm · Tub/shower mixer set, spout projection 220 mm 8 | Wannen 1-Hand Batterie für freistehende Montage, Ausladung 355 mm · Tub/shower mixer set for free standing assembly, spout projection 355 mm 9 | Duschgarnitur mit Duschstange 800 mm · Shower bar set with wall bar 800 mm 10 | Schlauchbrausegarnitur · Shower combination

Weitere Produkte unter www.joerger.de · Further products see www.joerger.de



Wand-Waschtisch 1-Hand Batterie in Weiß matt
Single lever wall washbasin mixer in white matt





EMPIRE ROYAL

Design für das puristische Bad

DESIGN FOR THE PURIST BATHROOM



1 626.10.333.xxx



2 627.10.332.xxx



3 627.10.353.xxx



4 626.30.305.xxx



8 626.10.820.xxx +
649.10.970.000



5 626.20.125.xxx +
640.40.360.000



6 626.13.210.xxx



7 627.00.047.xxx



9 627.00.007.xxx



10 627.00.036.xxx

1 | Waschtisch 1-Hand Batterie, Ausladung 152 mm · Single lever washbasin mixer, spout projection 152 mm 2 | Waschtisch 1-Hand Batterie mit Körpverlängerung, Gesamthöhe 430 mm · Single lever washbasin mixer with body extension, total height 430 mm 3 | Waschtisch 1-Hand Batterie XXL, Ausladung 230 mm · Single lever washbasin mixer XXL, spout projection 230 mm 4 | Waschtisch 3-Loch Batterie, Ausladung 155 mm · Washbasin 3-hole mixer, spout projection 155 mm 5 | 1-Hand Batterie 1/2" für UP-Montage mit Umstellung · Concealed single lever wall mixer 1/2" with diverter 6 | Schlauchbrausegarnitur · Shower combination 7 | Handtuchring · Towel ring 8 | Wannen 1-Hand Batterie für freistehende Montage · Tub/shower mixer set for free standing assembly 9 | Seifenhalter · Soap dish holder 10 | Glashalter · Tumbler holder

Weitere Produkte unter www.joerger.de · Further products see www.joerger.de



Waschtisch 1-Hand Batterie in Chrom
Single lever washbasin mixer in chrome





Design-Update und Purismus in noch reinerer Form

DESIGN UPDATE AND PURISM IN AN EVEN PURER FORM



Armaturen in Edelmessing
Taps in sunshine

EMPIRE ROYAL CRYSTAL

Royale Akzente mit Kristallen

ROYALE ACCENTS WITH CRYSTALS



1 626.30.300.xxx-AA



2 626.00.022.xxx




3 627.30.360.xxx-AA + 649.30.380.000



4 626.40.520.xxx-AA + 649.40.520.000



5 627.00.046.xxx



6 649.13.975.xxx



7 626.40.100.xxx-AA



8 649.13.526.xxx



9 626.00.016.xxx



10 626.13.300.xxx

1 | Waschtisch 3-Loch Batterie, Ausladung 155 mm · Washbasin 3-hole mixer, spout projection 155 mm 2 | Handtuchhaken · Robe hanger 3 | Wand-Waschtisch 3-Loch Batterie XXL, Ausladung 260 - 272 mm · Wall washbasin 3-hole mixer XXL, spout projection 260 - 272 mm 4 | Unterputz-Thermostat ¾" ohne Mengenregulierung · Concealed wall thermostat ¾" without flow control 5 | Glashalter, freistehend · Tumbler holder, free standing 6 | Regenbrause, 300 x 300 mm · Rain shower head, 300 x 300 mm 7 | 4-Loch Wannenfüll- und Brausebatterie, Ausladung 215 mm · Tub/shower mixer set, spout projection 215 mm 8 | Seitenbrause · Body spray side shower 9 | Lotionspender, freistehend · Soap dispenser, free standing 10 | Duschgarnitur mit Duschstange 760 mm · Shower bar set, complete, wall bar 760 mm

Weitere Produkte unter www.joerger.de · Further products see www.joerger.de



Waschtisch 3-Loch Armatur mit mattschwarzen Kristallgriffen in Nickelmatt
Washbasin 3-hole mixer with black matt crystal handles in satin nickel

DELPHI

Nostalgischer Designklassiker

NOSTALGIC DESIGN CLASSIC FOR THE BATHROOM



1 109.10.333.xxx



2 109.10.300.xxx



3 109.30.300.xxx



4 109.20.125.xxx + 649.40.360.000



5 109.10.332.xxx



6 109.30.365.xxx + 649.30.380.000



7 109.00.030.xxx



8 109.00.104.xxx



9 109.20.140.xxx + 109.15.260.xxx

10 109.20.410.xxx

1 | Waschtisch 1-Hand Batterie, Ausladung 165 mm · Single lever washbasin mixer, spout projection 165 mm 2 | Waschtisch 1-Loch Batterie, Ausladung 165 mm · Washbasin 1-hole mixer, spout projection 165 mm 3 | Waschtisch 3-Loch Batterie, Ausladung 165 mm · Washbasin 3-hole mixer, spout projection 165 mm 4 | 1-Hand Batterie ½" für UP-Montage mit Umstellung · Concealed single lever wall mixer ½" with diverter 5 | Waschtisch 1-Hand Batterie mit Körperverlängerung, Gesamthöhe 380 mm · Single lever washbasin mixer with body extension, total height 380 mm 6 | Wand-Waschtisch 3-Loch Batterie, Ausladung 212 - 224 mm · Wall washbasin 3-hole mixer, spout projection 212 - 224 mm 7 | Duschtürgriff, ca. 610 mm · Shower door handle approx. 610 mm 8 | Gästehandtuchkorb, 260 x 150 x 190 mm · Guest towel basket, 260 x 150 x 190 mm 9 | Wannenfüll- und Brausebatterie für Standrohrmontage, mit Garnitur · Tub/shower mixer for supply pipes, incl. shower set 10 | Duschsystem mit Aufputz-Brausebatterie ½", Regenbrause ø 200 mm · Shower system with exposed shower mixer ½", rainshower ø 200 mm

Weitere Produkte unter www.joerger.de · Further products see www.joerger.de



Waschtisch 3-Loch Armatur in Silbernickel
Washbasin 3-hole mixer in polished nickel



Die vielfältigen Accessoires greifen das Design stilgerecht auf. Exklusive, handverarbeitete Oberflächen verleihen dem nostalgischen Badambiente vollendete Harmonie.

The diverse accessories pick up on the design in style. Exclusive, hand-worked surfaces donate a perfect harmony to the nostalgic bathroom ambience.





Die klassische Kollektion DELPHI verbindet Inspirationen eleganter Kirchenglocken mit der zeitlosen Schönheit der Belle Époque zu einem nostalgischen Retrodesign.

The classical DELPHI bathroom collection combines inspirations of elegant church bells with the timeless beauty of the Belle Époque into a nostalgic retro design.



Waschtisch 3-Loch Batterie mit Hebelgriff Craquelé und Accessoires in Edelmessing
Washbasin 3-hole mixer with craquelé lever handle and accessories in sunshine





Waschtisch 1-Hand Batterie in Chrom · *Single lever washbasin mixer in chrome*

BELLEDDOR

Erlesenes Porzellan in voller Blüte

EXQUISITE PORCELAIN IN FULL BLOOM



1 631.30.300.xxx-AA



2 631.10.100.xxx-AA



3 631.40.100.xxx-AA



4 631.30.360.xxx-AA + 649.30.380.000



5 631.00.007.xxx



6 631.20.125.xxx-AA + 649.40.360.000



7 631.20.105.xxx-AA



8 631.00.016.xxx



9 631.20.155.xxx-AA + 109.10.970.000

1 | Waschtisch 3-Loch Batterie, Ausladung 145 mm · Washbasin 3-hole mixer, spout projection 145 mm 2 | Bidet 1-Hand Batterie · Single lever bidet mixer 3 | 4-Loch Wannenfüll- u. Brausebatterie, Ausladung 215 mm · Tub/shower mixer set, spout projection 215 mm 4 | Wand-Waschtisch 3-Loch Batterie, Ausladung 210 mm · Wall washbasin 3-hole mixer, spout projection 210 mm 5 | Seifenhalter · Soap dish holder 6 | 1-Hand Batterie 1/2" für UP-Montage mit Umstellung · Concealed single lever wall mixer 1/2" with diverter 7 | Aufputz Wannenfüll- und Brausebatterie, Ausladung ca. 295 mm · Exposed tub/shower mixer, spout projection approx. 295 mm 8 | Lotionspender, freistehend · Soap dispenser, free standing 9 | Wannenfüll- und Brausebatterie für Standrohrmontage mit Garnitur, Ausladung 215 mm · Tub/shower mixer for supply pipe incl. shower set, spout projection 215 mm
Weitere Produkte unter www.joerger.de · Further products see www.joerger.de



Waschtisch 3-Loch Armatur mit Porzellangriffen in Perlmutt und Accessoires in Silberrnickel
Washbasin 3-hole mixer with porcelain handles in mother-of-pearl and accessories in polished nickel

BELLEDOR mit Dekorgriffen aus feinem Porzellan von FÜRSTENBERG

BELLEDOR DECOR HANDLES MADE OF FINE FÜRSTENBERG PORCELAIN



BESTELTBARE PORZELLANGRIFFE | AVAILABLE PORCELAIN HANDLES



Weiß | Weiß/Platin | Weiß/Gold
white | white/platinum | white/gold

Schwarz | Schwarz/Platin | Schwarz/Gold
black | black/platinum | black/gold

Perlmutter | Platin | Gold | Azurblau
mother-of-pearl | platinum | gold | azure blue



Armaturen in Chrom mit schwarzen, platinbemahten Porzellangriffen und Accessoires
Taps in chrome with black, platinum-painted porcelain handles and accessories

TURN

Dynamisches Design

DYNAMIC DESIGN



1 623.30.300.xxx



2 623.10.111.xxx



3 623.10.333.xxx



4 623.20.366.xxx + 649.20.362.000



5 623.00.007.xxx



6 623.20.125.xxx + 649.40.360.000



7 623.00.014.xxx



8 626.13.300.xxx



9 623.00.015.xxx



10 623.00.000.xxx

1 | Waschtisch 3-Loch Batterie, Ausladung 158 mm · Washbasin 3-hole mixer, spout projection 158 mm 2 | Bidet 1-Hand Batterie · Single lever bidet mixer 3 | Waschtisch 1-Hand Batterie, Ausladung 158 mm · Single lever washbasin mixer, spout projection 158 mm 4 | Wand-Waschtisch 1-Hand Batterie, Ausladung 200 - 214 mm · Single lever wall washbasin mixer, spout projection 200 - 214 mm 5 | Seifenhalter · Soap dish holder 6 | 1-Hand Batterie ½" für UP-Montage mit Umstellung · Concealed single lever wall mixer ½" with diverter 7 | Papierhalter · Toilet paper roll holder 8 | Duschgarnitur mit Duschstange 760 mm · Shower bar set with wall bar 760 mm 9 | Reserve-Papierhalter · Spare toilet paper roll holder 10 | Klosettbürstengarnitur · Toilet brush holder set

Weitere Produkte unter www.joerger.de · Further products see www.joerger.de



Waschtisch 3-Loch Batterie in Chrom
Washbasine 3-hole mixer in chrome

TURN – geniales Armaturendesign mit perfekt abgestimmten Accessoires

TURN – AWESOME TAP DESIGN WITH PERFECTLY MATCHING ACCESSORIES





CRONOS CRYSTAL

Ewige Schönheit und zeitlose Wertigkeit

ETERNAL BEAUTY AND TIMELESS VALUE



1 637.30.300.xxx-AA



2 637.10.100.xxx-AA



3 637.40.380.xxx-AA + 649.40.360.000



4 637.30.360.xxx-AA + 649.30.380.000



5 637.00.014.xxx



6 637.40.152.xxx-AA



7 637.20.102.xxx-AA



8 637.00.007.xxx



9 637.20.142.xxx-AA + 600.15.260.xxx

1 | Waschtisch 3-Loch Batterie, Ausladung 160 mm · Washbasin 3-hole mixer, spout projection 160 mm 2 | Bidet 1-Loch Batterie · Bidet 1-hole mixer 3 | Unterputz-Thermostat ½" mit Mengenregulierung und Umstellung · Concealed wall thermostat ½" with flow control and diverter 4 | Wand-Waschtisch 3-Loch Batterie, Ausladung 200 - 212 mm Wall washbasin 3-hole mixer, spout projection 200 - 212 mm 5 | Papierhalter · Toilet paper roll holder 6 | 4-Loch Wannenrandkombination · Tub/shower combination 7 | Aufputz Wannenfüll- und Brausebatterie mit Garnitur, Ausladung 224 mm · Exposed tub/shower mixer incl. shower set, spout projection 224 mm 8 | Seifenhalter · Soap dish holder 9 | Wannenfüll- und Brausebatterie für Standrohrmontage mit Garnitur, Ausladung mit Standrohren 256 mm · Tub/shower mixer for supply pipes incl. shower set, spout projection with pipes 256 mm

Weitere Produkte unter www.joerger.de · Further products see www.joerger.de



Waschtisch 3-Loch Batterie in Roségold
Washbasine 3-hole mixer in rose gold

CRONOS CRYSTAL bietet ein reiches Sortiment an Armaturen und Accessoires für Waschtisch, Bidet und auch für Badewanne und Dusche. Mit den Kristallkugeln setzt die Kollektion glitzernde Akzente im Bad. Jeder mit 96 Facetten geschliffene Kristall ist Ausdruck meisterhafter Kunstfertigkeit.

CRONOS CRYSTAL offers a wide range of fittings and accessories for washbasins, bidets and also for bathtubs and showers. With the crystal balls, the collection sets glittering accents in the bathroom. Each crystal cut with 96 facets is an expression of masterly craftsmanship.



Duschsystem mit Aufputz-Thermostat und Regenbrause ø 200 mm, Schwammkorb in Gold matt · Shower system with exposed thermostat and rain shower head ø 200 mm, sponge basket in gold matt



4-Loch Wannenfüll- und Brausebatterie in Gold matt
Tub/shower mixer set in gold matt

CRONOS

Design für die Ewigkeit

DESIGN MADE FOR ETERNITY



1 637.30.300.xxx



2 637.10.100.xxx



3 637.30.305.xxx



4 637.40.380.xxx +
649.40.360.000



5 637.30.360.xxx + 649.30.380.000



6 637.00.106.xxx



7 637.40.107.xxx



8 637.20.107.xxx



9 637.00.006.xxx



10 637.13.212.xxx



11 637.13.302.xxx

1 | Waschtisch 3-Loch Batterie, Ausladung 160 mm · Washbasin 3-hole mixer, spout projection 160 mm 2 | Bidet 1-Loch Batterie · Bidet 1-hole mixer 3 | Waschtisch 3-Loch Batterie, Ausladung 160 mm · Washbasin 3-hole mixer, spout projection 160 mm 4 | Unterputz-Thermostat 1/2" mit Mengenregulierung und Umstellung · Concealed wall thermostat 1/2" with flow control and diverter 5 | Wand-Waschtisch 3-Loch Batterie, Ausladung 200 - 212 mm · Wall washbasin 3-hole mixer, spout projection 200 - 212 mm 6 | Eckschwammkorb, 195 x 195 mm · Corner sponge basket, 195 x 195 mm 7 | 4-Loch Wannenfüll- u. Brausebatterie, Ausladung 172 mm · Tub/shower mixer set, spout projection 172 mm 8 | Aufputz Wannenfüll- und Brausebatterie mit Garnitur, Ausladung 224 mm · Exposed tub/shower mixer incl. shower set, spout projection 224 mm 9 | Lotionspender · Soap dispenser 10 | Schlauchbrausegarnitur · Shower combination 11 | Duschgarnitur mit Duschstange 780 mm · Shower bar set with wall bar 780 mm

Weitere Produkte unter www.joerger.de · Further products see www.joerger.de



Wand-Waschtisch 3-Loch Batterie in Edelmessing
Wall washbasin 3-hole mixer in sunshine

FLORALE CRYSTAL

Kristalle in strahlender Blüte

COLOURED CRYSTALS IN GLITTERING BLOOM



1 600.30.300.xxx-AA



2 600.10.300.xxx-AA



3 600.40.380.xxx-AA + 649.40.380.000



4 600.13.210.xxx



5 600.13.310.xxx-AA



6 600.00.022.xxx-AA



7 600.20.250.xxx-AA



9 600.00.014.xxx-AA



8 600.40.100.xxx-AA



10 600.20.149.xxx-AA
+ 109.15.260.xxx



11 600.20.460.xxx-AA

1 | Waschtisch 3-Loch Batterie, Ausladung 125 mm · Washbasin 3-hole mixer, spout projection 125 mm 2 | Waschtisch 1-Loch Batterie, Ausladung 125 mm · Washbasin 1-hole mixer, spout projection 125 mm 3 | Unterputz-Thermostat ½" mit Mengenregulierung und Umstellung · Concealed wall thermostat ½" with flow control and diverter 4 | Schlauchbrausegarnitur · Shower combination 5 | Duschgarnitur mit Duschstange 780 mm · Shower bar set with wall bar 780 mm 6 | Handtuchhaken · Robe hanger 7 | Brausethermostat ½" für Aufputzmontage · Exposed shower thermostat ½" 8 | 4-Loch Wannenfüll- und Brausebatterie, Ausladung 220 mm · Tub/shower mixer set, spout projection 220 mm 9 | Papierhalter · Toilet paper roll holder 10 | Wannenfüll- und Brausebatterie für Standrohrmontage mit Garnitur, Ausladung mit Standrohren 182 mm · Tub/shower mixer for supply pipes incl. shower set, spout projection with pipes 182 mm 11 | Duschsystem mit Aufputz-Brausethermostat ½", Regenbrause ø 200 mm · Shower system with exposed thermostat ½", rainshower ø 200 mm

Weitere Produkte unter www.joerger.de · Further products see www.joerger.de



Waschtisch 3-Loch Batterie in Edelmessing
Washbasine 3-hole mixer in sunshine

mehr auf | more at
www.joerger.de





SERIE 1909



DELPHI DECO



MUSCHEL



APHRODITE



PALAZZO CRYSTAL



MINARETT

Oberflächen und Veredelungen

SURFACES AND FINISHES



(.000) Chrom
chrome



(.095) Nerz
nink



(.035) Silbernickel
polished nickel



(.040) Edelmessing
sunshine



(.022) Roségold
rose gold



(.011) Bronze
brnze



(.096) Nerz matt
nink matt



(.036) Nickel matt
satin nickel



(.041) Edelmessing matt
sunshine matt



(.023) Roségold matt
rose gold matt



(.065) Platin
platinum



(.066) Platin matt
platinum matt



(.020) Gold
gold



(.021) Gold matt
gold matt



(.092) Schwarz matt
black matt



(.052) Weiß matt
white matt



(.082) Rot matt
red matt



(.076) Türkis matt
turquoise matt




(.081) Rosa matt
pink matt



(.063) Apfelgrün matt
apple green matt



(.093) Orange matt
orange matt



(.079) Himmelblau matt
azure matt



(.084) Lila matt
purple matt



(.091) Gelb matt
yellow matt



Folgen Sie uns

Instagram



JÖRGER ARMATUREN- UND ACCESSOIRESFABRIK GMBH
Seckenheimer Landstraße 270-280 | 68163 Mannheim / Germany | Telefon: +49 621 41097-01

E-Mail: info@joerger.de | www.joerger.de